


# PwC Inforfisco

## Guia de utilização





# Índice

1. Introdução	1
2. Guia de utilização rápida	2
3. Pesquisa Livre	3
4. Pesquisa por Descritor	5
5. Pesquisa por Diplomas	8
6. Pesquisa por Circulares	10
7. Pesquisa por Jurisprudência	12
8. Pesquisa por Doutrina	13
9. Dificuldades	13

## 1. Introdução

A PwC Inforfisco é um Serviço de Base de Dados constituído pelas normas de Direito Fiscal em vigor, articuladas com as referências legislativas, administrativas, jurisprudenciais e doutrinárias relevantes na interpretação da lei ou na tomada de decisões.

Cada registo da base é sempre referenciado a uma norma jurídica (artigo, número ou alínea de um diploma formal ou materialmente fiscal) e inclui os seguintes elementos:

**Legislação (Diplomas)** – É o elemento nuclear da Base de Dados e que determina cada um dos registos.

**Orientações administrativas (Circulares)** - Circulares, Ofícios e outras orientações da Administração Fiscal relativas à norma em análise.

**Jurisprudência** - Decisões judiciais que tenham incidido sobre a norma em análise.

**Doutrina** - Obras ou artigos doutrinários que tenham abordado a norma em análise (publicados na CTF ou outras publicações especializadas).

Existem seis formas de pesquisa:

- Pesquisa livre
- Por descritor
- Por diplomas
- Por circulares
- Por jurisprudência
- Por doutrina

A Pesquisa livre ou Por descritor são de acesso automático; as outras opções devem ser seleccionadas clicando sobre elas.

## 2. Guia de utilização rápida

Num primeiro contacto com a PwC Inforfisco, proceda como segue:

- Acesse à página da PwC Inforfisco na Internet
- Introduza o Username e a Password
- Acede automaticamente à seguinte página:

PwC Inforfisco

PRICEWATERHOUSECOOPERS

**Inforfisco** Bem vindo à base de dados PwC Inforfisco Pesquisas: Já efectuou 0 pesquisas Crédito Quarta, 05 de Agosto de 2

**Pesquisa Livre**

Pesquisa Livre:

Descritor:

Critério:  Todas as palavras  Pelo menos uma

Informação a pesquisar:  Diploma  Circular  Jurisprudência  Doutrina

- Coloque o cursor no campo da Pesquisa livre
- Escreva as palavras associadas ao documento que procura
- Clique em
  - Pesquisar
  - Ver resultados
  - Primeiro documento obtido e consulte-o
  - Voltar
  - Segundo documento obtido e consulte-o
  - Voltar
  - ....
  - Seleccione outro tabulador (Diplomas, Circulares, Jurisprudência, Doutrina)
  - Repita o processo até obter a informação procurada

### 3. Pesquisa Livre

É método mais simples de pesquisa, tendo por base palavras relevantes que constem do texto da norma que se pretende consultar.

a) Coloque o cursor no campo Pesquisa Livre e introduza a palavra ou palavras associadas à pesquisa pretendida.

b) Inscreva as palavras tal como se escrevem, incluindo acentos e cedilhas (retenção).

c) Inscreva entre aspas as expressões constituídas por mais do que uma palavra (“retenção na fonte”).

d) Seleccione o Critério

a) **Todas as palavras** - a pesquisa identificará documentos que incluam simultaneamente todas as palavras inscritas no campo Pesquisa Livre; este é o critério pré-seleccionado;

b) **Pelo menos uma** - a pesquisa identificará documentos que incluam pelo menos uma das palavras inscritas no campo Pesquisa livre.

e) Seleccione o tipo de informação que procura (Diplomas, Circulares, etc.); estão pré-seleccionados todos os tipos de informação disponíveis; ganhará eficiência se excluir os tipos de documento que não pretende pesquisar.

f) Clique em Pesquisar.

g) A aplicação efectua a busca e indica os Resultados da pesquisa.

h) Clique em “Ver resultados” para aceder ao menu de listagem detalhada dos documentos obtidos.

i) Seleccione o tabulador desejado (Diplomas, Circulares, etc.) e clique no documento que pretende consultar. Após a consulta,

j) Use o botão Voltar, situado no início e no fim do documento para regressar ao ponto i)

Nota – Os procedimentos da Pesquisa livre são também utilizados na pesquisa “Por doutrina”, conforme explicado na Secção 8.

#### Exemplo: “retenção na fonte” dividendos

• Introdução dos dados, escolha do Critério e do tipo de informação a pesquisar.

Pesquisa Livre

Pesquisa Livre: "retenção na fonte" dividendos

Descritor: [dropdown menu]

Critério:  Todas as palavras  Pelo menos uma

Informação a pesquisar:  Diploma  Circular  Jurisprudência  Doutrina

Pesquisar Limpar

- Clicando em Pesquisar, obtém o seguinte resumo:

#### Resultados de Pesquisa

Foram encontrados um total de **58** resultados para a pesquisa que efectuou.

- 8 Diplomas
- 16 Circulares
- 33 Jurisprudência
- 1 Doutrina

Ver resultados

#### Pesquisa Livre

Pesquisa Livre: "retenção na fonte" dividendos

Descritor:

Pesquisar

Limpar

Critério:  Todas as palavras  Pelo menos uma

Informação a pesquisar:  Diploma  Circular  Jurisprudência  Doutrina

- Clicando em Ver resultados, obtém o seguinte detalhe:

Diplomas

Circulares

Jurisprudência

Doutrina

Notas Internas

Foram encontrados um total de **8** Diploma(s) para a pesquisa que efectuou.

#		Circ	Juri	Dout
1	CONVENCAO FRANCA ART11	2	0	0
2	CONVENCAO INDIA ART23	0	0	0
3	DIR 2003/48/CE ART6	0	0	0
4	DIR 90/435/CEE ART6 * DIR 90/435/CEE ART7	0	0	0
5	EBF ART23	1	0	0
6	EBF ART24	0	0	0
7	EBF ART71	0	0	0
8	L 67-A/2007 ART82	0	0	0

#### Pesquisa Livre

Pesquisa Livre: "retenção na fonte" dividendos

Descritor:

Pesquisar

Limpar

Critério:  Todas as palavras  Pelo menos uma

Informação a pesquisar:  Diploma  Circular  Jurisprudência  Doutrina

## 4. Pesquisa por Descritor

Associado a cada documento existe uma ou várias palavras-chave / descritores que permitem uma pesquisa mais direccionada.

A lista completa dos descritores está disponível em documento autónomo.

As palavras são inscritas sem acentos e sem cedilhas ([retencao](#)).

a) Coloque o cursor no campo Descritor e introduza lentamente a palavra associada à pesquisa pretendida; surge imediatamente uma listagem com os descritores que incluem essa palavra.

b) Ponha o cursor sobre o descritor que corresponde à sua pesquisa e clique.

c) Acrescente um ponto e vírgula sem deixar qualquer espaço;

d) Repita o processo se quiser acrescentar novos descritores, escrevendo outra palavra logo após o ponto e vírgula, sem deixar qualquer espaço.

e) Seleccione o Critério

- [Todas as palavras](#) – a pesquisa identificará documentos que incluam simultaneamente todas as palavras inscritas no campo Pesquisa livre; este é o critério pré-seleccionado;

- [Pelo menos uma](#) -. a pesquisa identificará documentos que incluam pelo menos uma das palavras inscritas no campo Pesquisa livre.

f) Seleccione o tipo de informação que procura; estão pré-seleccionados todos tipos de informação disponíveis; ganhará eficiência se excluir os tipos de documento que não pretende pesquisar.

g) Clique em Pesquisar.

h) A aplicação efectua a busca e indica os Resultados da pesquisa.

i) Clique em “Ver resultados” para aceder ao menu de listagem detalhada dos documentos obtidos.

j) Seleccione o tabulador desejado (Diplomas, Circulares, etc.) e clique no documento que pretende consultar. Após a consulta,

k) Use o botão Voltar, situado no início e no fim do documento para regressar ao ponto j)

No caso de não obter descritores para pesquisa pretendida, mude para a Pesquisa Livre.

### Exemplo: retenção na fonte dividendos

- Escreva lentamente sem acentos nem cedilhas a palavra **retencao**; coloque o cursor em **retencao na fonte** e clique. Acrescente ponto e vírgula (;) sem deixar espaço.

The screenshot shows the 'Pesquisa Livre' (Free Search) interface. On the left is a navigation menu with options like 'Pesquisa Livres', 'Pesquisa Diplomas', etc. The main search area has a text input field, a 'Pesquisar' button, and a 'Limpar' button. A dropdown menu is open under the 'Descritor' field, showing a list of search criteria: 'retencao parcial', 'taxa de retencao', 'retencao indevida', 'retencao na fonte', and 'retencao poupanca'. The 'retencao na fonte' option is highlighted. At the bottom, there is a footer with legal information and a copyright notice for 2009.

- Logo a seguir ao ponto e vírgula, sem espaço, escreva **dividendos** (ou seleccione na lista de descritores, após introdução das primeiras letras da palavra).

This screenshot shows the same search interface as the previous one, but with the dropdown menu open further down. The 'Descritor' field now contains 'retencao na fonte;divi'. The dropdown list shows 'divisa', 'divisao', 'divisas', 'dividendos', 'divida fiscal', and 'divida is...'. The 'dividendos' option is highlighted. The footer and navigation menu are identical to the previous screenshot.

- Selecciono o Critério, o tipo de informação e clique em Pesquisar.
- A aplicação efectua a busca e indica os Resultados da pesquisa.

**Inforfisco**

Pesquisa Livre

Pesquisa Diplomas

Pesquisa Circulares

Pesquisa Jurisprudência

Contacte-nos!

Regresso ao Site

Pesquisas: Já efectuou 1 pesquisas Créditos  
Quarta, 05 de Agosto de 2

---

**Inforfisco**

Pesquisa Livre

Pesquisa Diplomas

Pesquisa Circulares

Pesquisa Jurisprudência

Contacte-nos!

Regresso ao Site

**Pesquisa Livre**

**Resultados de Pesquisa**

Foram encontrados um total de **37** resultados para a pesquisa que efectuou.

- 18 Diplomas
- 5 Circulares
- 12 Jurisprudência
- 2 Doutrina

Ver resultados

- Clique em “[Ver resultados](#)” para aceder ao menu de listagem detalhada dos documentos obtidos.
- Selecciono o tabulador desejado (Diplomas, Circulares, etc.) e clique nos documentos que pretende consultar.

**Inforfisco**

Pesquisa Livre

Pesquisa Diplomas

Pesquisa Circulares

Pesquisa Jurisprudência

Contacte-nos!

Regresso ao Site

Pesquisas: Já efectuou 2 pesquisas Créditos  
Quarta, 05 de Agosto de 2

---

**Inforfisco**

Pesquisa Livre

Pesquisa Diplomas

Pesquisa Circulares

Pesquisa Jurisprudência

Contacte-nos!

Regresso ao Site

**Pesquisa Livre**

Diplomas

Circulares

Jurisprudência

Doutrina

Notas Internas

Foram encontrados um total de **12** Jurisprudência para a pesquisa que efectuou.

#		Data
1	<a href="#">ACORDAO, C-303/07</a>	18-06-2009
2	<a href="#">ACORDAO, C-521/07</a>	11-06-2009
3	<a href="#">ACORDAO, C-284/06</a>	26-06-2008
4	<a href="#">ACORDAO, C-284/06</a>	26-06-2008
5	<a href="#">ACORDAO, C-27/07</a>	03-04-2008
6	<a href="#">ACORDAO, C-379/05</a>	08-11-2007
7	<a href="#">ACORDAO, C-58/01</a>	25-09-2003
8	<a href="#">ACORDAO, C-168/01</a>	18-09-2003
9	<a href="#">ACORDAO, C-294/99</a>	04-10-2001
10	<a href="#">ACORDAO, 1594/99</a>	20-03-2001
11	<a href="#">ACORDAO, C-375/98</a>	08-06-2000
12	<a href="#">ACORDAO, C-283/94</a>	17-10-1996

## 5. Pesquisa por Diplomas

É o método mais eficiente quando conhece exactamente o documento a pesquisar e pretende encontrar toda a informação fiscal com ele relacionada, incluindo circulares, acórdãos ou artigos doutrinários que a ele se refiram (EBF ART19 N2 B).

É fundamental respeitar a forma de introdução dos dados, exemplificada adiante.

- a) À esquerda, clique em Pesquisa Diplomas
- b) Seleccione a Sigla correspondente ao diploma e clique
- c) Deixe um espaço e acrescente os dados adicionais relevantes, como segue:
  - CIRS ART3 N1 A
  - CIVA ART14
  - DL 103-A/90
  - CSISD ART13 PAR UNICO
  - TGIS N17
  - DIR 90/434/CEE ART1
  - CONVENCAO SUICA ART16
- d) Clique em Pesquisar.
- e) A aplicação efectua a busca e indica os Resultados da pesquisa.
- f) Consulte a informação desejada.
- g) Clique em Voltar para regressar aos Resultados da pesquisa.
- h) Após a consulta, se pretender efectuar nova pesquisa por diploma,
- i) Seleccione Pesquisa Diplomas e repita os passos a partir de b).

Inforsisco

**Pesquisa Diplomas**

Pesquisas: Já efectuou 2 pesquisas Créditos  
Quarta, 06 de Agosto de 2009

Pesquisa

Sigla a pesquisar:

Pesq

CIRC  
CIMI  
CIMT  
CIP  
CIRC  
CIRE  
CIRS  
CIS

Privacidade | Informação Legal | E-Mail | FAQ

© 2009 PricewaterhouseCoopers refere-se à rede de entidades que são membros da PricewaterhouseCoopers Internacional Limited, cada uma autónoma e independente. Na abordagem de situações concretas, a leitura dos conteúdos desta Base de Dados não dispensa, sempre que necessário, a obtenção de apoio profissional especializado.

**Exemplo:** CIRC artº 6ª, nº 1, b)

- Seleccione Pesquisa Diplomas
- Seleccione a sigla CIRC e clique
- Deixe um espaço e acrescente ART6 N1 B
- Clique em pesquisar

A pesquisa identificou 2 circulares, 1 jurisprudência e 2 artigos doutrinários sobre o tema.

Resultados de Pesquisa

#	Título	Circ	Juri	Dout
1	CIRC ART6 N1 B	2	1	2

Pesquisa

Sigla a pesquisar:  ▼

Pesquisar

- Consulte os documentos seleccionados
- Clique em Voltar no fim de cada documento

## 6. Pesquisa por Circulares

A pesquisa por circular, ou outra decisão administrativa, permite visualizar o seu texto integral.

Proceda do seguinte modo:

- Clique em Pesquisa Circulares
- Selecione a Sigla correspondente ao documento que pretende
- Indique o número, data ou intervalo de datas (não é obrigatório indicar todos os elementos, embora focalizem mais a pesquisa)
- Clique em Pesquisar
- Clique em Ver resultados
- Consulte o documento e, se necessário, os documentos que lhe estão associados.
- Use o botão Voltar, situado no início e no fim do documento para nova pesquisa

**Exemplo:** Pretende-se visualizar o Ofício-Circulado nº 60063

- Selecione Pesquisa Circulares
- Selecione a Sigla correspondente ao diploma e clique

The screenshot shows the 'Pesquisa Circulares' section of the PwC Inforfisco website. On the left is a navigation menu with options: 'Inforfisco', 'Pesquisa Livre', 'Pesquisa Diplomas', 'Pesquisa Circulares', 'Pesquisa Jurisprudência', 'Contacte-nos!', and 'Regresso ao Site'. The main area is titled 'Pesquisa' and contains the following fields: 'Sigla a pesquisar:' with a dropdown menu showing 'OFICIO', 'OFICIO-CIRCULADO', and 'OFICIO-CIRCULAR'; 'Número:' with an empty text input; 'Data início:' with an empty text input; and 'Data fim:' with an empty text input and a calendar icon. Below the date fields is the text 'Formato: dd-mm-aaaa'. A 'Pesquisar' button is located at the bottom right of the search area. In the top right corner, there is a status message: 'Pesquisas: Já efectuou 3 pesquisas Crédito Quarta, 05 de Agosto de 2'.

- Acrescente o número do documento

<b>Inforfisco</b>	<b>Pesquisa Circulares</b>	Pesquisas: Já efectuou 3 pesquisas Crédito Quarta, 05 de Agosto de 2
Pesquisa Livre		
Pesquisa Diplomas		
Pesquisa Circulares		
Pesquisa Jurisprudência		
Contacte-nos!		
Regresso ao Site		

<b>Pesquisa</b>	
Sigla a pesquisar: <input type="text" value="OFICIO-CIRCULADO"/>	Número: <input type="text" value="60063"/>
Data início: <input type="text"/>	Data fim: <input type="text"/>
<small>Formato: dd-mm-aaaa</small>	<small>Formato: dd-mm-aaaa</small>
<input type="button" value="Pesquisar"/>	

- Clique em Pesquisar

<b>Inforfisco</b>	<b>Pesquisa Circulares</b>	Pesquisas: Já efectuou 3 pesquisas Crédito Quarta, 05 de Agosto de 2
Pesquisa Livre		
Pesquisa Diplomas		
Pesquisa Circulares		
Pesquisa Jurisprudência		
Contacte-nos!		
Regresso ao Site		

<b>Resultados de Pesquisa</b>	
Foram encontrados um total de <b>1</b> Circulares para a pesquisa que efectuou.	
<input type="button" value="Ver resultados"/>	
<b>Pesquisa</b>	
Sigla a pesquisar: <input type="text" value="OFICIO-CIRCULADO"/>	Número: <input type="text" value="60063"/>
Data início: <input type="text"/>	Data fim: <input type="text"/>
<small>Formato: dd-mm-aaaa</small>	<small>Formato: dd-mm-aaaa</small>
<input type="button" value="Pesquisar"/>	

- Clique em Ver resultados para consultar o documento
- Use o botão Voltar, situado no início e no fim do documento para nova pesquisa


## 7. Pesquisa por Jurisprudência

Se conhecer o número e/ou a data do acórdão pretendido, a pesquisa permite-lhe ter acesso ao texto integral do mesmo.

- a) Seleccione Pesquisa Jurisprudência
- b) Introduza o número do Acórdão e/ou a data. Sendo um acórdão do Tribunal de Justiça das Comunidades Europeias acrescente um “C” antes do número do acórdão (C-105/07).
- c) Clique em Pesquisar

<b>Inforfisco</b>	<b>Pesquisa Jurisprudência</b>	Pesquisas: Já efectuou 3 pesquisas Crédito Quarta, 05 de Agosto de 2
Pesquisa Livre		
Pesquisa Diplomas		
Pesquisa Circulares		
Pesquisa Jurisprudência		
Contacte-nos!		
Regresso ao Site		

**Pesquisa**

Número  Data  

*Formato: dd-mm-aaaa*


d) Clique em Ver resultados

<b>Inforfisco</b>	<b>Pesquisa Jurisprudência</b>	Pesquisas: Já efectuou 3 pesquisas Crédito Quarta, 05 de Agosto de 2
Pesquisa Livre		
Pesquisa Diplomas		
Pesquisa Circulares		
Pesquisa Jurisprudência		
Contacte-nos!		
Regresso ao Site		

**Resultados de Pesquisa**

Foram encontrados um total de **1** Jurisprudência para a pesquisa que efectuou.

**Pesquisa**

Número  Data  

*Formato: dd-mm-aaaa*

e) Clique sobre o Acórdão e consulte-o

PwC Inforfisco

PRICEWATERHOUSECOOPERS

<b>Inforfisco</b>	<b>Pesquisa Jurisprudência</b>	Pesquisas: Já efectuou 3 pesquisas Crédito Quarta, 05 de Agosto de 2
Pesquisa Livre		
Pesquisa Diplomas		
Pesquisa Circulares		
Pesquisa Jurisprudência		
Contacte-nos!		
Regresso ao Site		

<b>Resultados de Pesquisa</b>	
Foram encontrados um total de <b>1</b> Jurisprudência para a pesquisa que efectuou.	
<input type="button" value="Ver resultados"/>	

<b>Pesquisa</b>			
Número	<input type="text" value="350/04"/>	Data	<input type="text"/>
		Formato: dd-mm-aaaa	
		<input type="button" value="Pesquisar"/>	

- Use o botão Voltar, situado no início e no fim do documento para nova pesquisa

## 8. Pesquisa por Doutrina

Os procedimentos da Pesquisa livre (vide Secção 3 acima) podem ser utilizados para pesquisar uma obra ou um artigo de opinião sobre um assunto. Essa pesquisa pode ainda ser feita pelo nome do autor.

- Selecione Pesquisa livre
- Conhecendo o nome exacto da obra / artigo, insira-o entre aspas no campo Pesquisa Livre. Conhecendo apenas algumas palavras, insira-as sem aspas. Em alternativa, se souber apenas o nome completo do autor, insira-o entre aspas. Se não souber o nome completo, inscreva os que conhece, sem aspas.
- No tipo de informação, selecione apenas Doutrina.
- Clique em Pesquisar.
- Clique em “Ver resultados”.
- Clique no tabulador “Doutrina” e consulte os documentos obtidos.

**Nota** – Por respeito para com os autores que constam da base, não exemplificamos com uma pesquisa em concreto.

## 9. Dificuldades

O Serviço de Base de Dados garante-lhe um apoio personalizado, telefónico ou por correio electrónico, sempre que tiver dificuldade em alguma pesquisa em particular. Existe também uma área com respostas a questões frequentes (FAQ), com actualizações regulares, que pode ser consultada em <http://www.pwc.com/pt/pt/pwcinforfisco/bd/perguntas.jhtml>

## Contactos

Lisboa (sede)

Jaime Esteves, Partner

Mário Braz, Senior Manager

Palácio Sottomayor

Rua Sousa Martins, 1

1069-316 Lisboa

Tel: 213 599 649

Fax: 213 599 995

Porto

Jaime Esteves, Partner

Ana Reis, Senior Manager

o'Porto Bessa Leite Complex

Rua António Bessa Leite, 1430

4150-074 Porto

Tel: 225 433 000

Fax: 225 433 499

Equipa técnica

Claudia Semedo

Anabela Marques

Tel: 213 599 649/608

Infor.fisco@pt.pwc.com

**pwc inforfisco.pt**

Toda a informação contida neste documento está apresentada em forma resumida, sendo a respectiva informação integral susceptível de ser consultada na Base de Dados PwC Inforfisco.

© 2009 PricewaterhouseCoopers. Todos os direitos reservados. PricewaterhouseCoopers refere-se à rede de entidades que são membros da PricewaterhouseCoopers International Limited, cada uma das quais é uma entidade legal autónoma e independente.